

**Pagkawala ng Malay
at
Kombulsyon**



**ANO ANG KAWALAN
NG MALAY O ULIRAT?**



➤ Ang isang tao ay **“walang malay o ulirat”** kapag siya ay hindi magising sa boses o ingay at pisikal na paggalaw


➤ Ibang termino.....

“ nahimatay” o “collapse”

“ walang malay- tao”



**ANO ANG MGA
MAAARING SANHI
NG PAGKAWALA
NG MALAY O
ULIRAT ?**



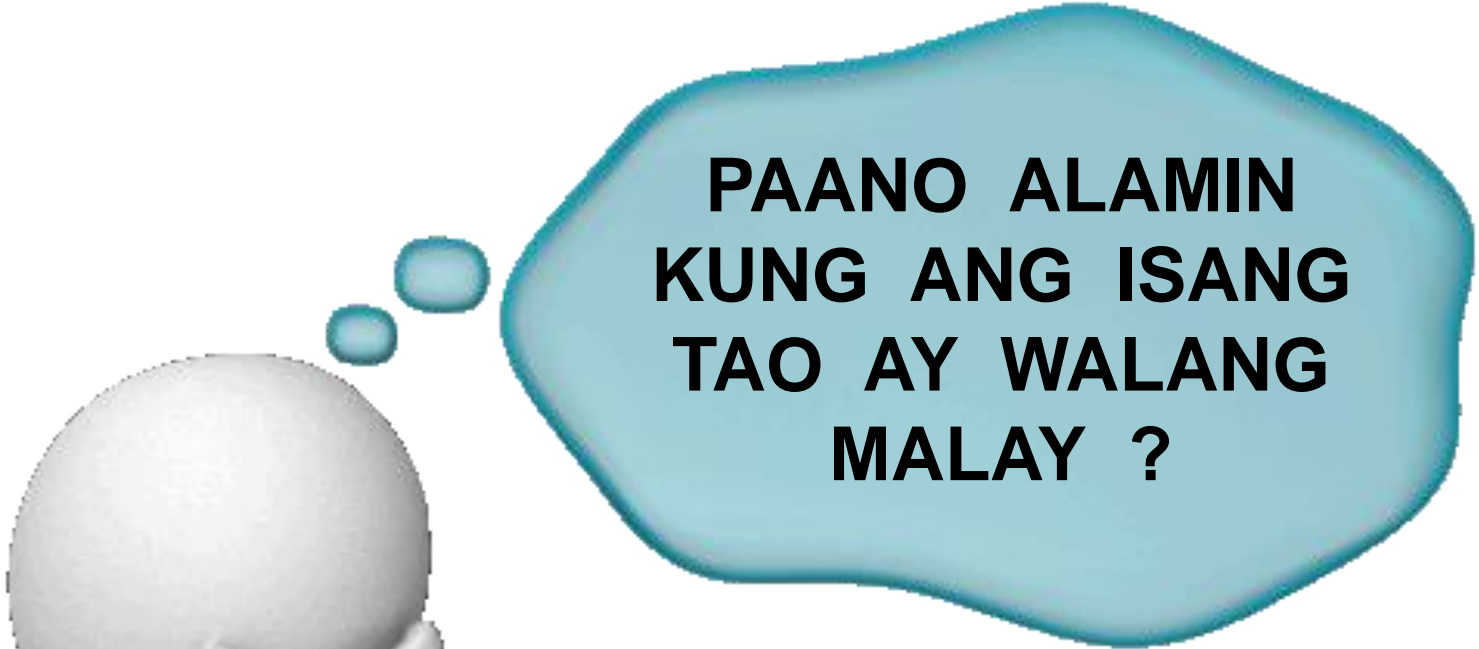
Mga dahilan ng pagkawala ng malay :

- Aksidente na may matinding pagdurugo
- Matinding pagod o panghihina
- Gutom o mababang asukal sa katawan
- Kakulangan ng oxygen sa katawan
- Pagkalason
- Matinding init ng panahon
- Matinding karamdaman (atake sa puso at utak)
- Kombulsyon



Ano Ang Dahilan ng Pagkawala ng Malay ng mga Sumusunod?



A 3D white figure is shown in profile, facing right, with its hand to its chin in a classic 'thinking' pose. A large, light blue, irregularly shaped thought bubble is connected to the figure's head by three smaller, lighter blue circles. Inside the large bubble, the text 'PAANO ALAMIN KUNG ANG ISANG TAO AY WALANG MALAY ?' is written in bold, black, uppercase letters.

**PAANO ALAMIN
KUNG ANG ISANG
TAO AY WALANG
MALAY ?**






Matanda at Bata

: Tapikin ang magkabilang balikat habang nagsasalita ng **“okay ka ba?”**



Sanggal

: Tapikin ang magkabilang paa o maaaring hagurin ang likod



Ano ang gagawin ???

**Nagising o
nagbalik-
malay**

**Patuloy na
walang malay**



Kapag Bumalik ang Malay ng Tao...

- Panatilihing nakahiga
- langat ang mga paa ng 10-15 minuto
- Luwagan ang damit lalo na sa leeg at baywang upang makahinga ng maayos



Kapag Bumalik ang Ulirat ng Tao...

- Kung may kasamang pagsusuka:
- Iposisyon ang biktima na nakahiga patagilid upang hindi pumasok sa daanan ng hangin ang kanyang isinusuka



Kapag Bumalik ang Ulirat ng Tao...

- **Pigilin ang pagdurugo kung mayroon man sa pamamagitan ng pagdiin sa sugat gamit ang malinis na panyo o tela**
- **Panatilihing maayos ang paghinga ng pasyente**
- **Tumawag ng tulong (magulang / guro / doktor / nars)**



Paano kung Manatiling Walang Malay ang Isang Tao?




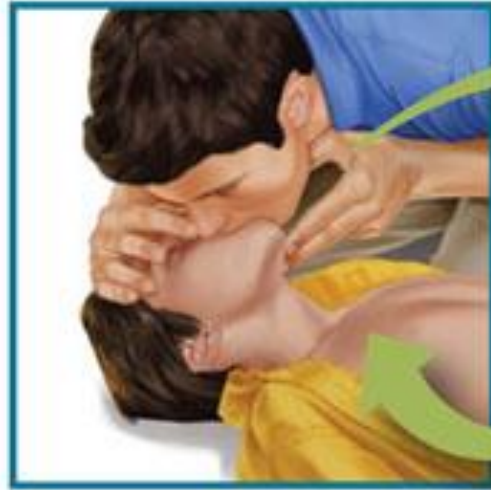


Tapikin ang magkabilang balikat habang nagsasalita ng “okay ka ba?”


Tumawag ng tulong

Pagmasdan ang dibdib kung ang tao ay humihinga sa loob ng 5-10 segundo





Kung ang tao ay hindi humihinga, simulan ang **Cardiopulmonary Resuscitation o CPR** kung may sapat na kaalaman tungkol dito




Ano ang Nangyayari sa Taong Ito?



KOMBULSYON





**Ano ang
Kombulsyon?**



Ang **“kombulsyon”** ay isang kondisyon kung saan nagkakaroon ng abnormal at matinding panginginginig ng katawan; ito ay maaaring may kasamang pagkawala ng malay



**Bakit
Kinokombulsyon
ang Isang Tao ?**

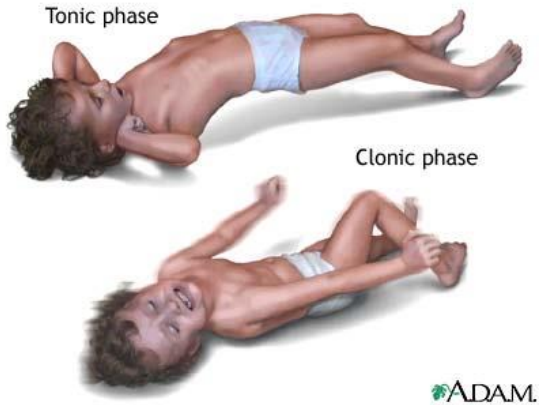


Ang kombulsyon ay Maaaring dulot ng :

- Impeksyon o pamamaga sa utak (meningitis, encephalitis)
- Aksidente (“traumatic brain injury”)
- Mababang asukal/ asin sa katawan
- Biglang taas at baba ng lagnat
- Tumor sa utak
- Kakulangan ng oxygen sa utak
- Sakit na gaya ng epilepsy



Mga Sintomas ng Kombulsyon



Paninigas ng katawan



Panginginig at paglalaway



Pagkawala ng malay



Pagkatulala






**Ano ang Dapat
Gawin Kapag May
Taong
Kinokombulsyon?**







Ihiga ang tao at lagyan ng malambot na patungan ang ulo




Luwagan ang damit upang makahinga ng maayos



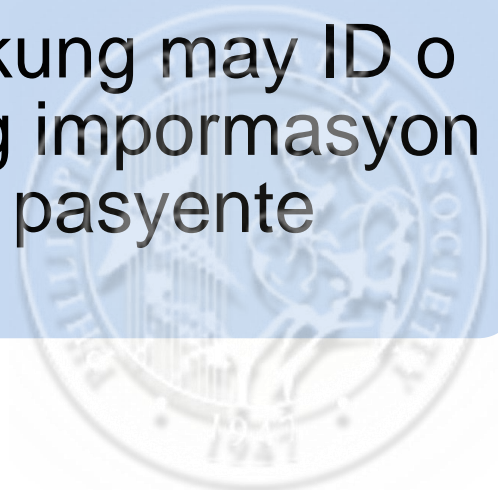
Itagilid ang biktima kung may kasamang pagsususka o paglalaway



Ilayo ang matutulis na bagay at huwag maglagay ng kahit na ano sa bibig




Alamin kung may ID o anumang impormasyon ang pasyente





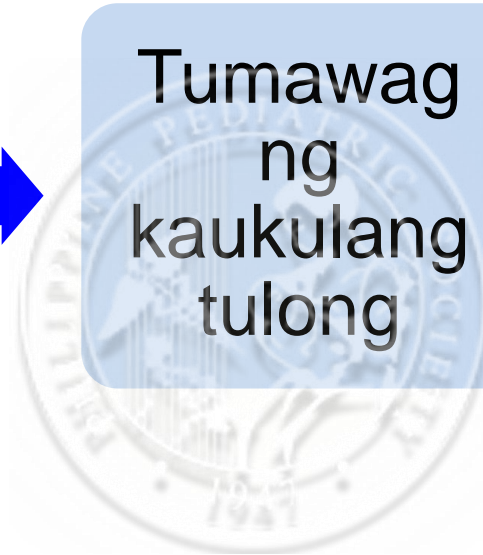
Wag
pipigilan
ang
kombulsyon



Kapag natapos
na ang
kombulsyon....



Tumawag
ng
kaukulang
tulong



MGA DAPAT TANDAAN !!

- 1. Manatiling mahinahon**
- 2. Alamin kung ano ang nangyayari sa biktima upang makahingi ng kaukulang tulong**
- 3. Panatilihing maayos ang paghinga at sirkulasyon ng biktima**
- 4. Sa mga pagkakataong hindi humihinga ang biktima, maging handa na magbigay ng CPR (cardiopulmonary resuscitation) kung may kaukulang kaalaman tungkol dito**



Thank you

